

US
E
F

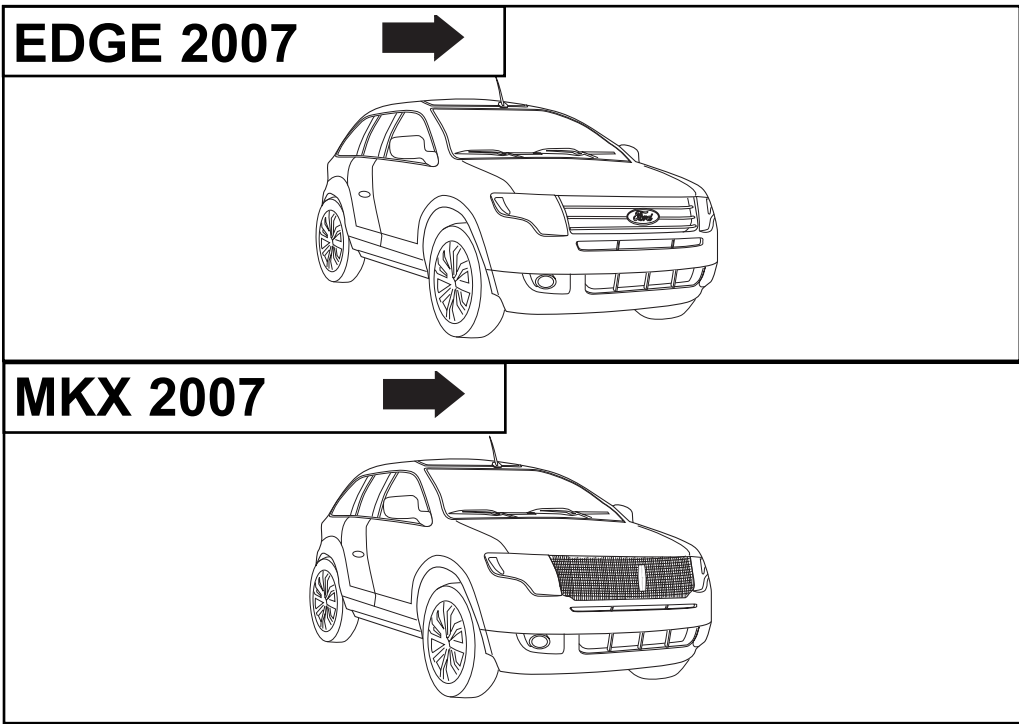
INSTRUCTION SHEET, CARGO PRIVACY COVER
HOJA DE INSTRUCCIONES, CUBIERTA DE PRIVACIDAD DE LA CARGA
FICHE D'INSTRUCTION, COUVERTURE DE DISSIMULATION DE CHARGEMENT



© Copyright Ford 2008
Subject to alteration without notice
Reservados modificaciones tecnica
Sous reserve de modifications technique

ACCESSORIZE YOUR VEHICLE AT :
INSTALE ACCESORIOS A SU CARRO :
PERSONNALISEZ VOTRE VEHICULE AVEC :
fordaccessoriesstore.com
lincolnaccessories.com

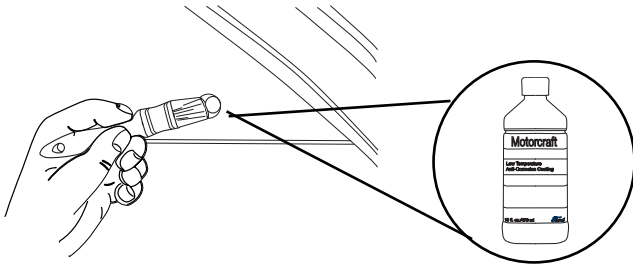
- PERSONAL INJURY
LESIONES PERSONALES
RISQUE DE BLESSURE
- VEHICLE DAMAGE
DANOS AL VEHICULO
DOMMAGE AU VEHICULE
- INCORRECT
INCORRECTO
INCORRECT
- CORRECT
CORRECTO
CORRECT
- SEE MANUAL
VER MANUAL
VOIR LE MANUAL




A 	B Passenger Side Lado del Pasajero Cote Pasajero	D 2X	E 2X
	C Driver Side Lado del Conductor Cote Conducleur	F 2X	G 2X
TOOLS REQUIRED HERRAMIENTAS NECESARIAS OUTILS NÉCESSAIRES			
 3 mm 6.75 mm 12 mm	 	Motorcraft PM-12-A Anti-Corrosion Coating Revestimiento anticorrosión Enduit anticorrosion	

7

- Apply anti-corrosion coating to the hole in the **SHEET METAL ONLY**.
- Aplique el revestimiento de anticorrosión en el orificio de la **HOJA DE METAL ÚNICAMENTE**.
- Appliquez l'enduit anticorrosion sur le trou dans la **TOLE METALLIQUE UNIQUEMENT**.

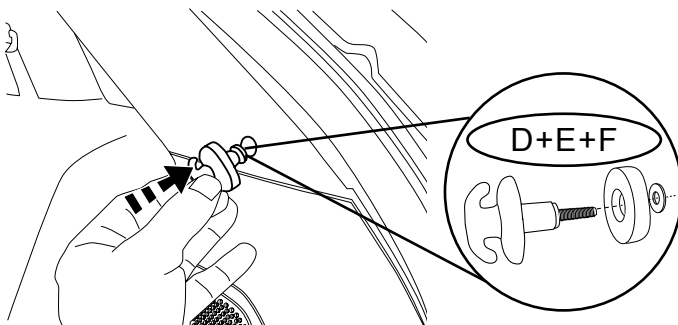


8

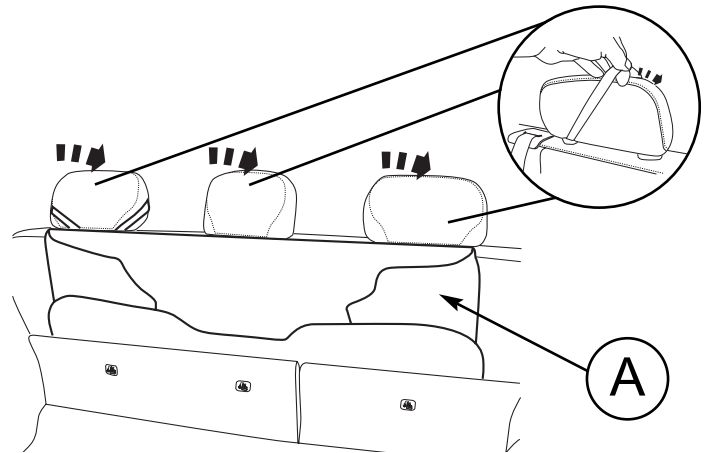


9

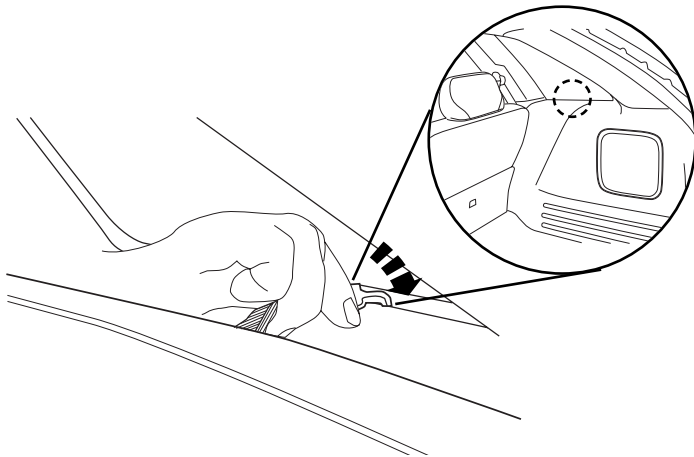
- Repeat steps 1-9 on the other side of the vehicle.
- Repita los pasos 1-9 en el otro lado del carro.
- Répétez les étapes 1 à 9 de l'autre côté du véhicule.



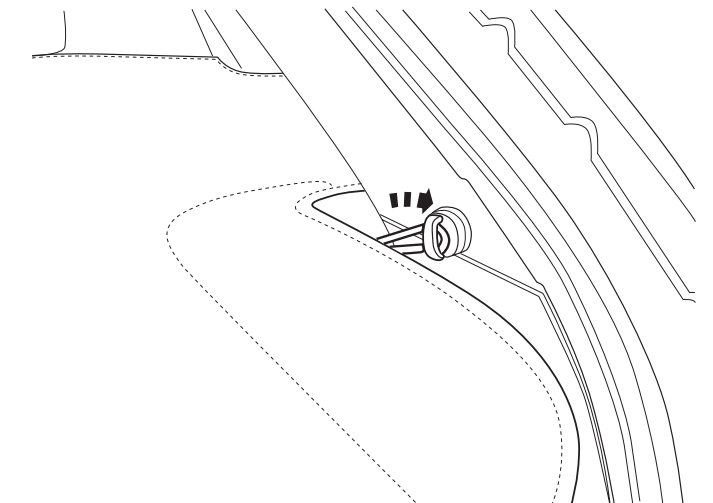
10



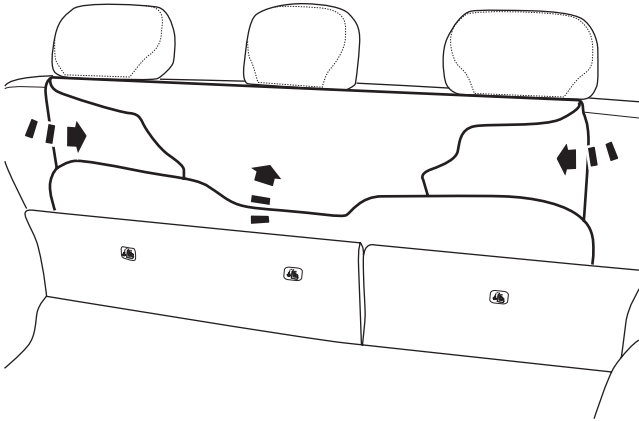
11



12



13



For Technical Assistance or Questions regarding this Ford Product, Please call: 1-800-347-1200 Monday to Friday, 7 a.m. - 4 p.m. Pacific.

Para obtener ayuda tecnica o si tiene preguntas con respecto a este producto Ford, por favor, llame al: 1-800-347-1200 de Lunes a Viernes de 7:00 a 16:00 hora del pacifico.

Pour toute question technique ou autre au sujet de cet article Ford, appeler le 1-800 347-1200 de 7 h À 16 h, heure du pacifique.

Congratulations!

You've purchased a Genuine Ford Brand Accessory designed, engineered, and built specifically for your Ford vehicle. We have made every effort to ensure that the Cargo Privacy Cover is top quality in terms of fit, durability, finish and ease of installation.

**At Ford Customer Service Division,
customer satisfaction is our number one priority!**

¡Felicitaciones!

Usted ha comprado un Accesorio marca Ford Genuino, diseñado y construido específicamente para su vehículo de Ford. Hemos realizado todo lo posible para asegurarnos de que la cubierta de privacidad de la carga sea de alta calidad, se encuentre en buen estado, cuente con un buen acabado, una buena durabilidad y gran facilidad de instalación.

**¡En la División de atención al Cliente de Ford,
la satisfacción del cliente es nuestra principal prioridad!**

Félicitations!

Vous avez acheté un accessoire de marque Ford spécialement conçu et fabriqué pour votre véhicule Ford. Nous avons fait tout notre possible pour garantir que la Couverture de dissimulation de chargement est de qualité supérieure en termes d'adaptation, de durabilité, de finition et de facilité d'installation.

**Dans la Division Service après-vente de Ford,
la satisfaction des clients est notre priorité numéro un!**



**FORD CUSTOMER SERVICE DIVISION
DEPARTAMENTO DE SERVICIO AL CLIENTE DE FORD
DIVISION DE SERVICE CLIENT DE FORD**

**ACCESSORIZE YOUR VEHICLE AT :
DEPARTAMENTO DE SERVICIO AL CLIENTE DE FORD :
DIVISION DE SERVICE CLIENT DE FORD :**

fordaccessoriesstore.com
lincolnaccessories.com

